

Dell Latitude 2120

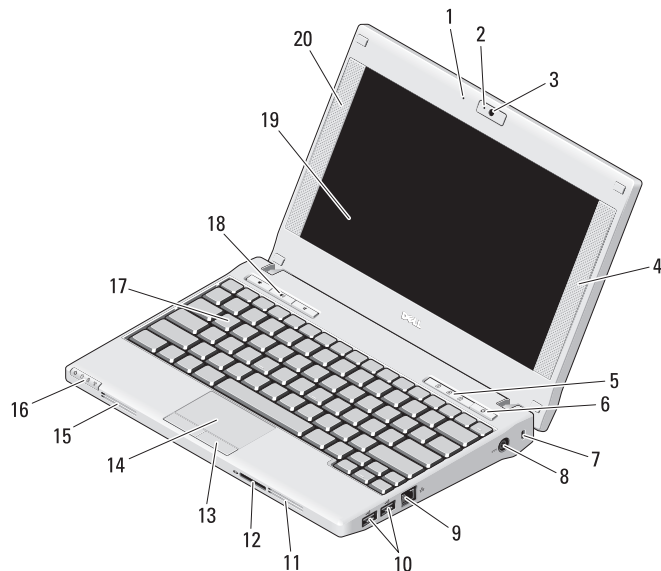
Asennus- ja ominaisuustiedot

Laite edestä

Varoituksista



VAARA: VAARAT kertovat tilanteista, joihin saattaa liittyä omaisuusvahinkojen, loukkaantumisen tai kuoleman vaara.



- 1 mikrofoni
- 2 kameran tilamerkkivalo (valinnainen)
- 3 kamera (valinnainen)
- 4 oikea kaiutin
- 5 näppäimistön tilamerkkivalot (3)
- 6 virtapainike
- 7 suojakaapelin paikka
- 8 virtaliitin
- 9 verkkoliitin
- 10 USB 2.0 liittimet (2)
- 11 tuuletusaukot
- 12 Secure Digital (SD) -muistikortinlukija
- 13 kosketuslevyn painikkeet (2)
- 14 kosketuslevy
- 15 tuuletusaukot
- 16 laitteen tilamerkkivalot (4)
- 17 näppäimistö
- 18 äänenvoimakkuuspainikkeet (2)
- 19 näyttö (monikosketusnäyttöominaisuus on valinnainen)
- 20 vasen kaiutin



Määräysten mukainen malli: P02T

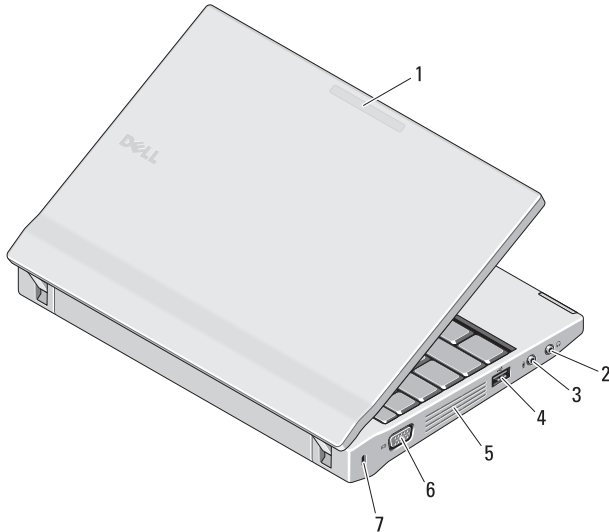
Määräysten mukainen tyyppi: P02T002

Syyskuu 2010



02TP9YA00

Laite takaa



- 1 verkon toiminnan merkkivalo (valinnainen)
- 2 lähtöliitäntä (kuulokeliitäntä)
- 3 tuloliitäntä (mikrofoniliitäntä)
- 4 USB 2.0 -liitin
- 5 tuuletusaukot
- 6 videoliitin (VGA)
- 7 suojakaapelin paikka



VAARA: Älä peitä ilma-aukkoja, älä työnnä niihin esineitä äläkä anna pölyn kerääntyä niihin. Älä säilytä käynnissä olevaa Dell-tietokonetta ilmativiissä tilassa, kuten suljetussa salkussa. Jos ilman vaihtuminen estetään, tietokone voi vahingoittua tai voi syttyä tulipalo. Tietokone käynnistää lämmitessään tuulettimen. Tuulettimen ääni on normaalia eikä merkitse tuulettimen tai tietokoneen ongelmaa.

Pika-asennus



VAARA: Ennen kuin teet mitään tässä osiossa mainittuja toimia, lue tietokoneen mukana toimitetut turvallisuusohjeet. Lisätietoja parhaista käytännöistä on osoitteessa www.dell.com/regulatory_compliance.



VAARA: Virtasovitin toimii sähköpistorasioissa maailmanlaajuisesti. Virtaliittimet ja virtajohdot vaihtelevat kuitenkin maakohtaisesti. Yhteensopimattoman kaapelin käyttö tai kaapelin väärä kytkentä virtajohtoon tai sähköpistorasiaan voi aiheuttaa tulipalon tai laitteistovaurion.



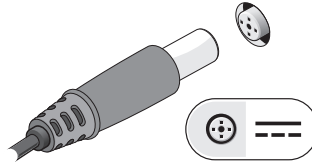
VAROITUS: Kun irrotat liittimen tietokoneesta, ota kiinni liittimestä, ei kaapelista, ja vedä tiukasti mutta kevyesti, jotta et vaurioita kaapelia. Kun käärit verkkolaitteen kaapelia, seuraa verkkolaitteen liittimen kulmaa, jotta et vaurioita kaapelia.



HUOMAUTUS: Jotkin laitteet eivät ehkä sisälly toimitukseen, jos et ole tilannut niitä.

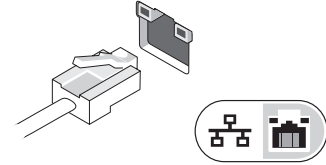
1

Kytke verkkolaitte kannettavan tietokoneen verkkolaiteliittimeen ja pistorasiaan.



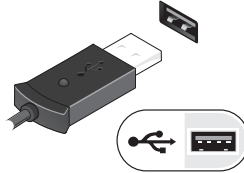
2

Kytke verkkokaapeli (valinnainen).



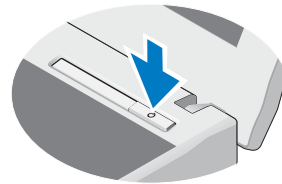
3

Kytke USB-laitteet, kuten hiiri ja näppäimistö (valinnainen).



4

Avaa tietokoneen näyttö ja käynnistä tietokone painamalla virtapainiketta.



HUOMAUTUS: Tietokone on suositeltavaa kytkeä päälle ja sammuttaa ainakin kerran ennen korttien asentamista tai tietokoneen liittämistä telakointiasemaan tai muuhun ulkoiseen laitteeseen, kuten tulostimeen.

Tekniset tiedot



HUOMAUTUS: Tuotteet saattavat vaihdella alueen mukaan. Saat lisätietoja tietokoneen kokoonpanosta valitsemalla **Käynnistä** → **Ohje ja tuki** ja valitsemalla tietokoneen tietojen näyttämisen.

Järjestelmätiedot

Suoritintyyppi	Intel Atom N455 Intel Atom N550
Piirisarja	Intel NM10 Express -piirisarja

Video

Videotyyppi:	Intel UMA -grafiikka
Tietoväylä	integroitu näytönohjain
Näytönohjainkortti	Intel-grafiikkakiihdytin Broadcom Crystal HD -mediakiihdytin (valinnainen)

Muisti

Muistikamman liitin	1 SODIMM-paikka
Muistikamman kapasiteetti	1 Gt ja 2 Gt
Muistityyppi	667 MHz DDR3
Vähimmäismuisti	1 Gt
Enimmäismuisti	2 Gt

Akku

Tyyppi	6 kennon "älykäs" litiumioniakku (56 Wh) 6 kennon pitkäikäinen litiumioniakku (54 Wh) 3 kennon "älykäs" litiumioniakku (28 Wh)
--------	--

Mitat:

6 kennoa	
Syvyys	48,13 mm (1,90 tuumaa)
Korkeus	42,46 mm (1,67 tuumaa)
Leveys	204 mm (8,03 tuumaa)
3 kennoa	
Syvyys	40,50 mm (1,60 tuumaa)
Korkeus	23,24 mm (0,91 tuumaa)
Leveys	204 mm (8,03 tuumaa)

Paino:

6 kennoa	vähimmäispaino — 340 g (0,74 naulaa) enimmäispaino — 350 g (0,77 naulaa)
3 kennoa	vähimmäispaino — 185 g (0,41 naulaa) enimmäispaino — 190 g (0,42 naulaa)

Jännite	11,1 VDC (6 ja 3 kennoa)
---------	--------------------------

Lämpötila-alue:

Käyttö	0 – 35 °C (32 – 95 °F)
Ei toiminnassa	–40 – 65 °C (–40 – 149 °F)

Nappiparisto	3 V:n CR2032-litiumnappiparisto
--------------	---------------------------------

Virtalähde	
Ottojännite	100 – 240 VAC
Ottovirta (enintään)	1,5A/1,6 A/1,7 A
Ottotaajuus	50 Hz ja 60 Hz
Lähtöteho	65 W/90W
Lähtövirta:	
65 W	4,34 A (enintään 4 sekunnin pulssilla) 3,34 A (jatkuva)
90 W	5,62 A (enintään 4 sekunnin pulssilla) 4,62 A (jatkuva)
Nimellislähtöjännite	19,5 +/- 1,0 VDC
Mitat:	
Korkeus	27,20 mm (1,07 tuumaa)
Leveys	137,20 mm (5,40 tuumaa)
Syvyys	57,80 mm (2,28 tuumaa)
Lämpötila-alue:	
Käyttö	0 – 35 °C (32 – 95 °F)
Ei toiminnassa	-40 – 65 °C (-40 – 149 °F)
Fyysiset	
Korkeus:	
ilman kosketusnäyttöä	22,5 – 39,9 mm (0,89 – 1,57 tuumaa)
mukaan lukien kosketusnäyttö	24,1 – 41,5 mm (0,95 – 1,63 tuumaa)

Fyysiset (jatkuu)	
Leveys:	
kosketusnäyttö/ei kosketusnäyttöä	265 mm (10,43 tuumaa)
Syvyys:	
kosketusnäyttö/ei kosketusnäyttöä	187 mm (7,36 tuumaa)
Paino:	
(3 kennon akku ilman kosketusnäyttöä)	1,31 kg (2,88 naulaa)
(6 kennon akku ilman kosketusnäyttöä)	1,48 kg (3,26 naulaa)
Ympäristö	
Lämpötila-alue:	
Käyttö	0 – 35 °C (32 – 95 °F)
Käytön ulkopuolella	-40 – 65 °C (-40 – 149 °F)
Suhteellinen kosteus (enintään):	
Käyttö	10 – 90 % (tiivistymätön)
Ei toiminnassa	5 – 95 % (tiivistymätön)
Korkeus (maksimi):	
Käyttö	-15,2 m – 3048 m (-50 ft – 10 000 ft)
Ei toiminnassa	-15,2 m – 10 668 m (-50 ft – 35 000 ft)
Ilman mukana kulkevien epäpuhtauksien taso	G2 tai alempi ISA-S71.04-1985

Lisätiedot ja -resurssit

Lisätietoja on tietokoneen mukana tulleissa ja säädösten noudattamissivustolla www.dell.com/regulatory_compliance olevissa turvallisuus- ja säädösjulkaisuissa:

- Parhaat turvallisuuskäytännöt
- Takuu
- Ehdot
- Säädonmukaisuustodistus
- Ergonomia
- Käyttöoikeussopimus

**Tämän asiakirjan tiedot voivat muuttua ilman erillistä ilmoitusta.
© 2010 Dell Inc. Kaikki oikeudet pidätetään. Painettu Kiinassa. Painettu kierrätyspaperille.**

Näiden aineistojen kaikenlainen kopioiminen ilman Dell Inc:n kirjallista lupaa on jyrkästi kielletty.

Tekstissä käytetyt tavamerkit: Dell™, DELL-logo ja Latitude™ ovat Dell Inc:n tavamerkkejä. Intel® on Intel Corporationin rekisteröity tavamerkki ja Atom™ sen tavamerkki Yhdysvalloissa ja muissa maissa.

Muut tässä julkaisussa mahdollisesti käytetyt tavamerkit ja tuotenimet viittaavat joko merkkien ja nimien haltijoihin tai näiden tuotteisiin. Dell Inc. kieltää omistusoikeuden muihin kuin omiin tavamerkkeihinsä ja tuotenimiinsä.